



**CARITAS DIOCESANA
SAVONA- NOLI**

Sicurezza e povertà

Spunti di riflessione

Osservatorio delle Povertà e delle Risorse

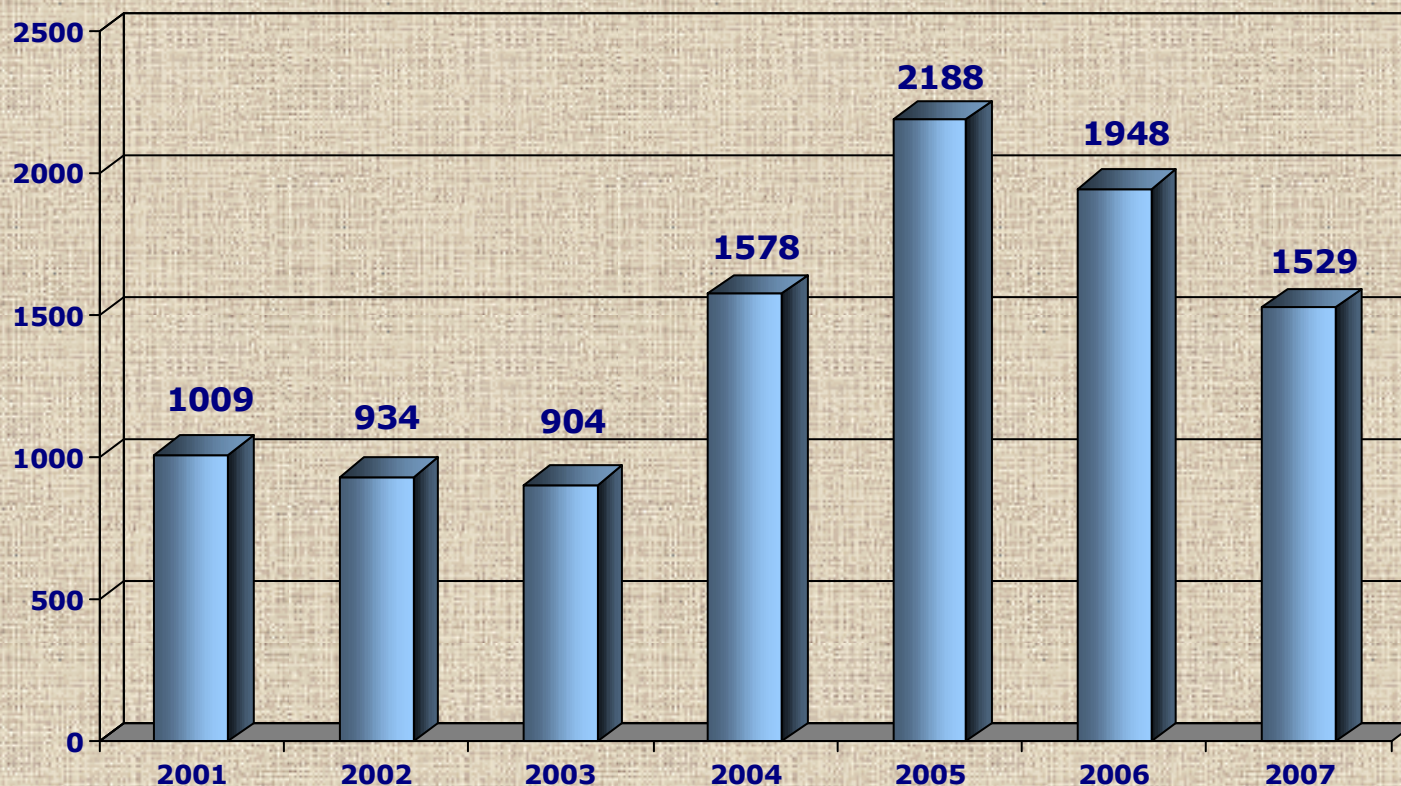
**Fondazione diocesana
Comunità Servizi ONLUS**





**CARITAS DIOCESANA
SAVONA- NOLI**

Persone passate dal Centro di Ascolto e dal Servizio Immigrazione (N=8660)



Osservatorio delle Povertà e delle Risorse

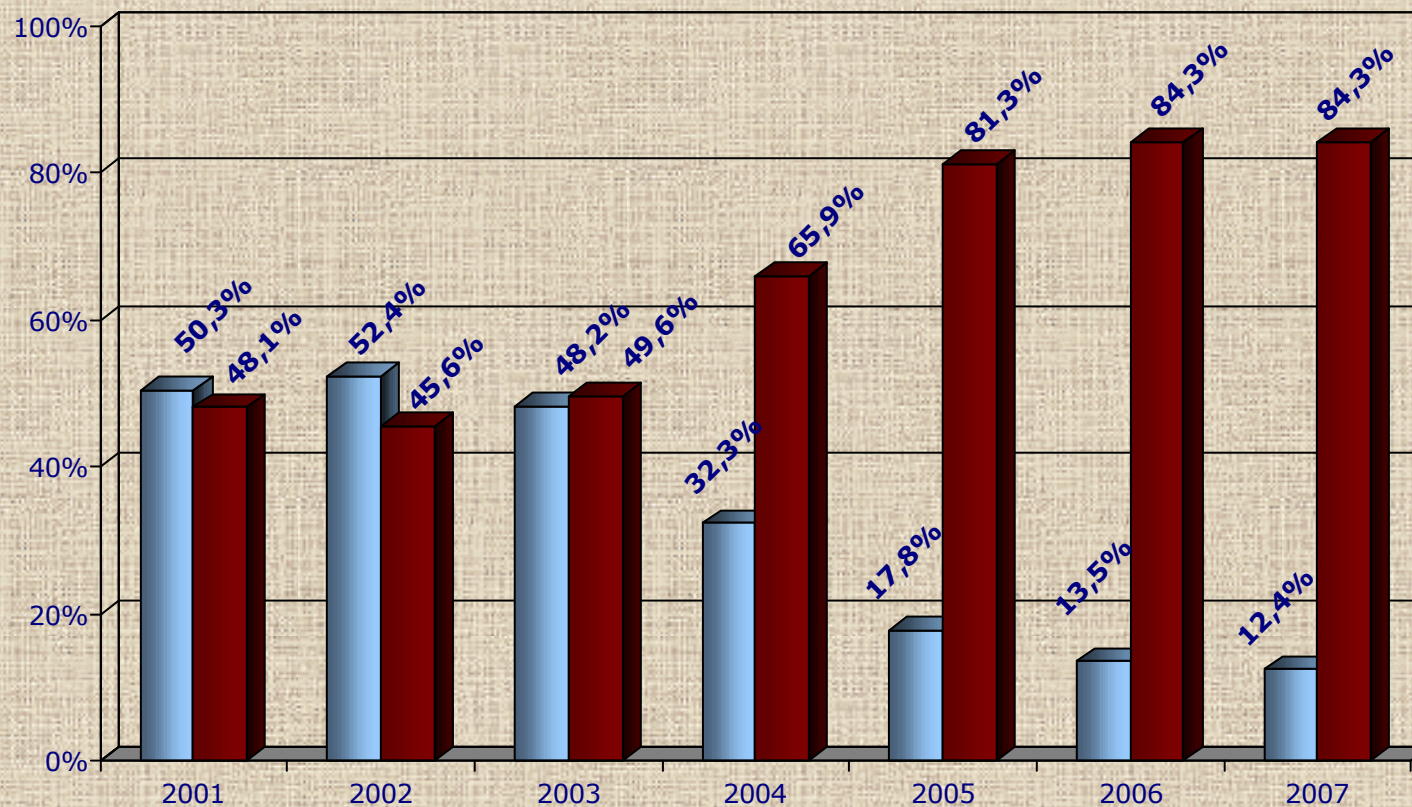
Fondazione diocesana
Comunità Servizi ONLUS





**CARITAS DIOCESANA
SAVONA- NOLI**

Percentuale di cittadini italiani e cittadini non italiani



Osservatorio delle Povertà e delle Risorse

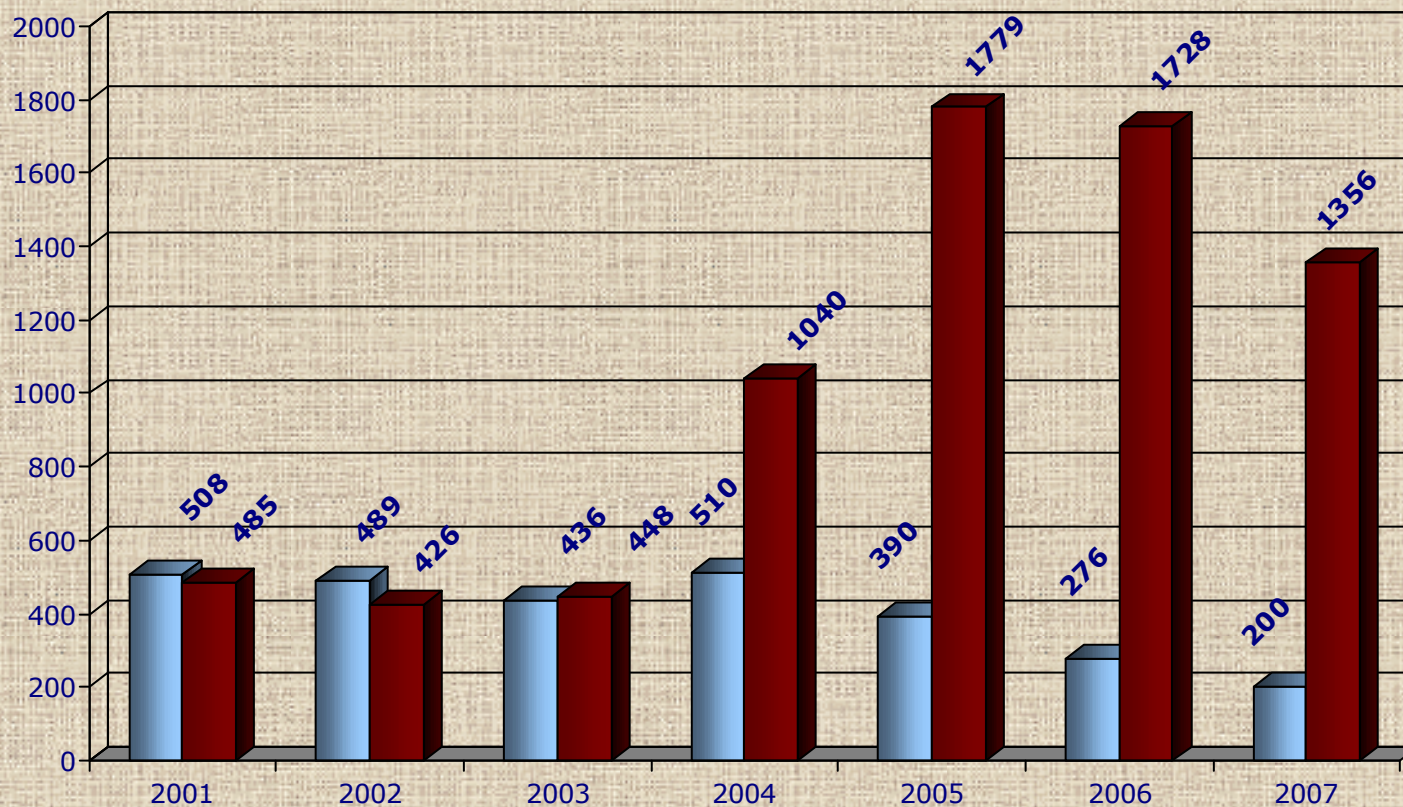
Fondazione diocesana
Comunità Servizi ONLUS





**CARITAS DIOCESANA
SAVONA- NOLI**

Numero delle persone cittadini italiani e cittadini non italiani



Osservatorio delle Povertà e delle Risorse

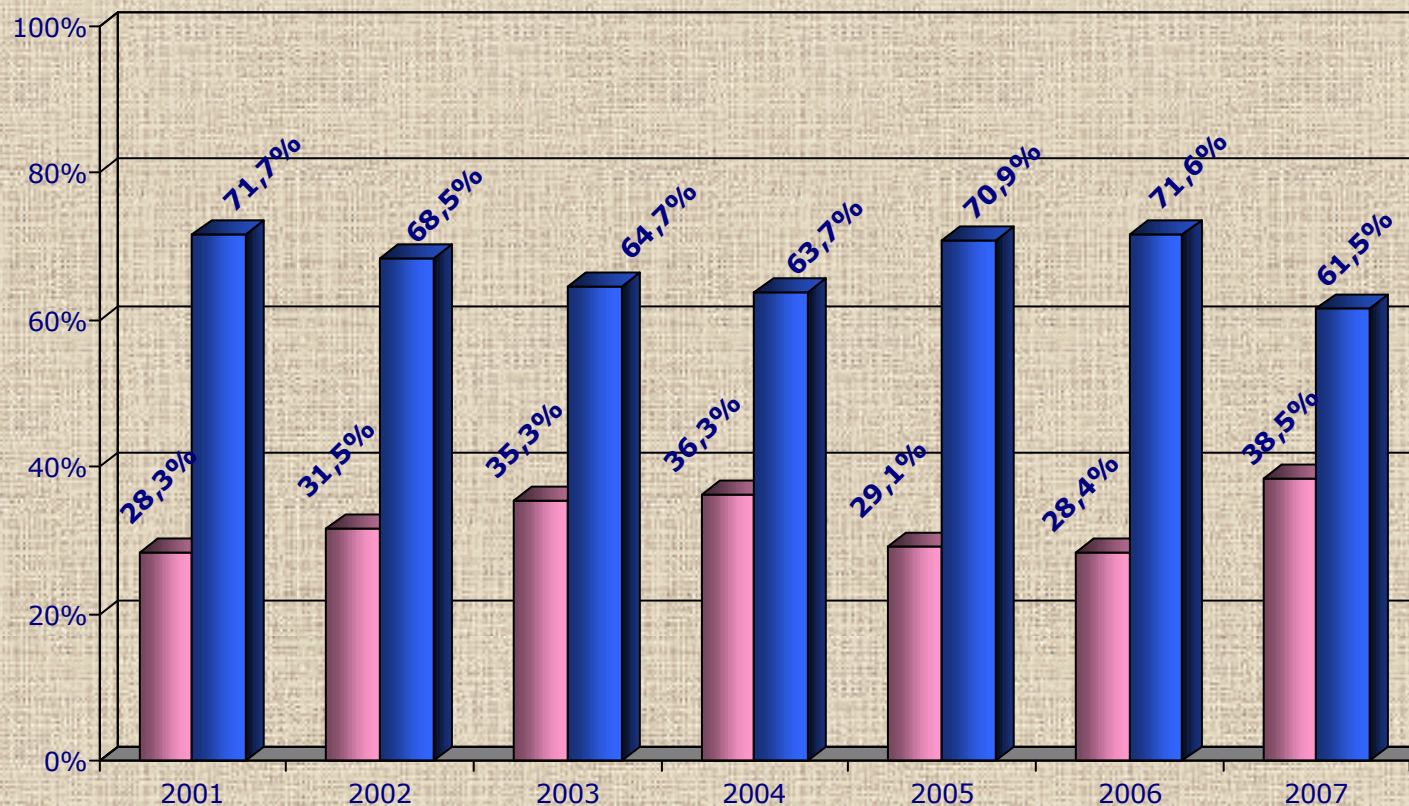
Fondazione diocesana
Comunità Servizi ONLUS





**CARITAS DIOCESANA
SAVONA- NOLI**

Rapporto di genere nei cittadini italiani



Osservatorio delle Povertà e delle Risorse

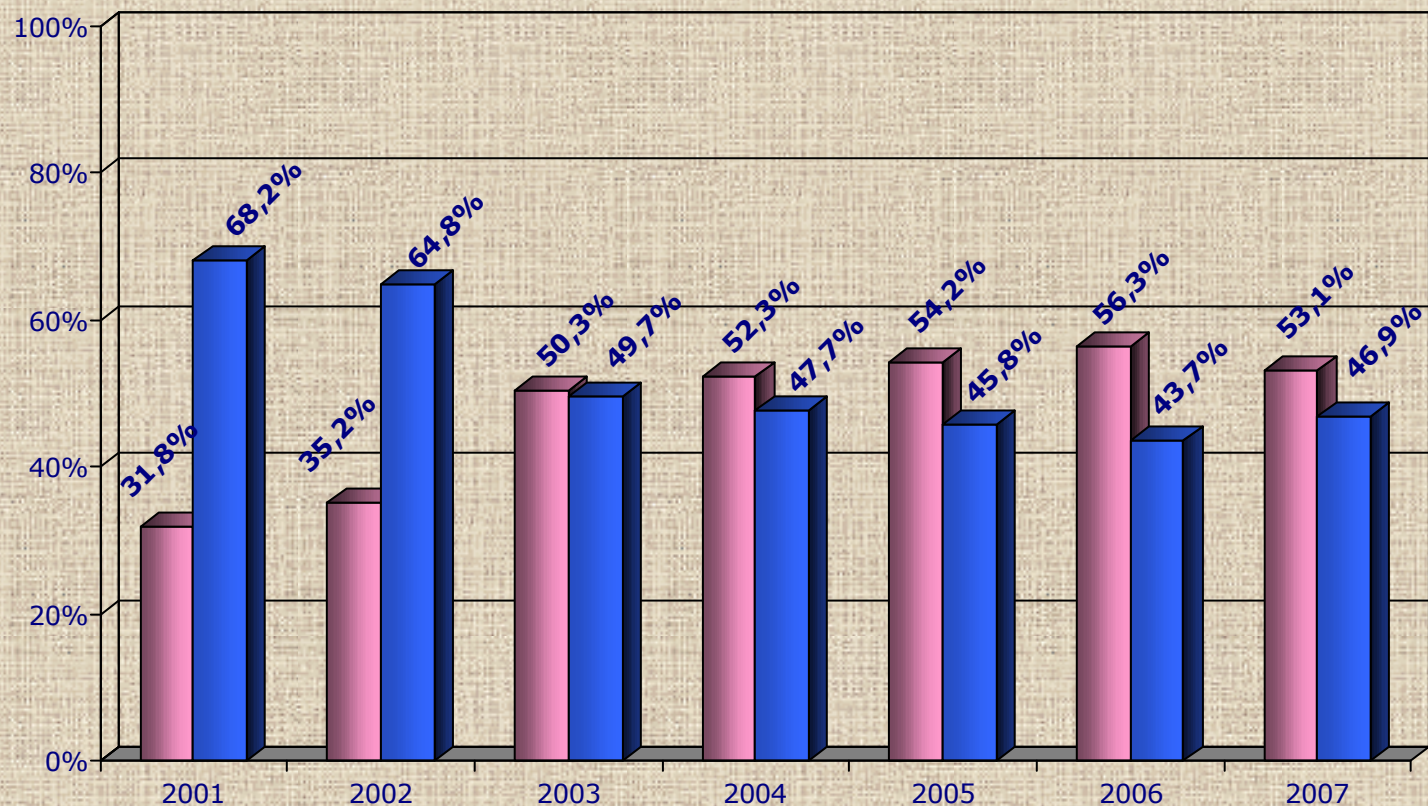
Fondazione diocesana
Comunità Servizi ONLUS





**CARITAS DIOCESANA
SAVONA- NOLI**

Rapporto di genere nei cittadini stranieri



Osservatorio delle Povertà e delle Risorse

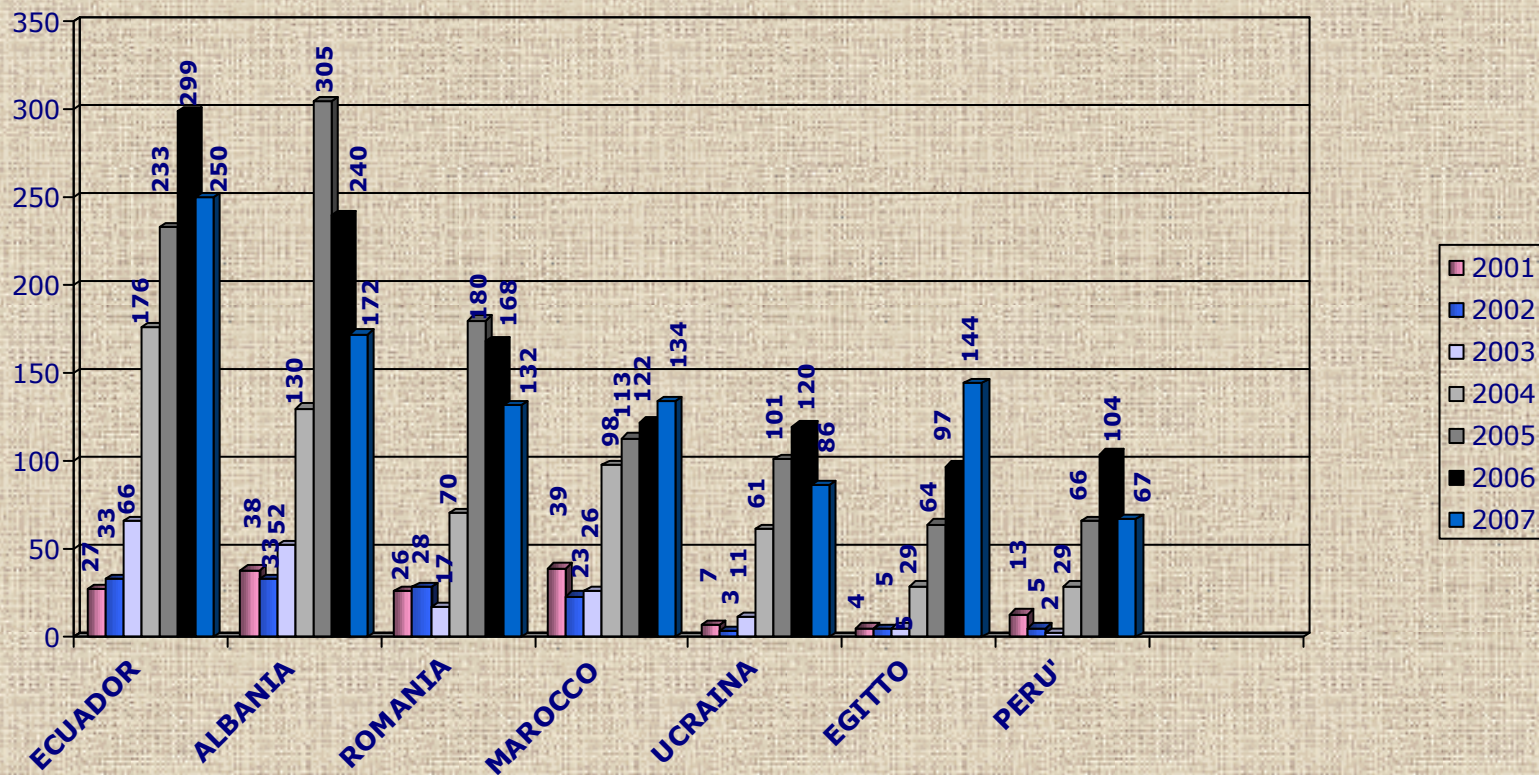
Fondazione diocesana
Comunità Servizi ONLUS





**CARITAS DIOCESANA
SAVONA- NOLI**

Anno di prima registrazione rispetto alla nazione di provenienza



Osservatorio delle Povertà e delle Risorse

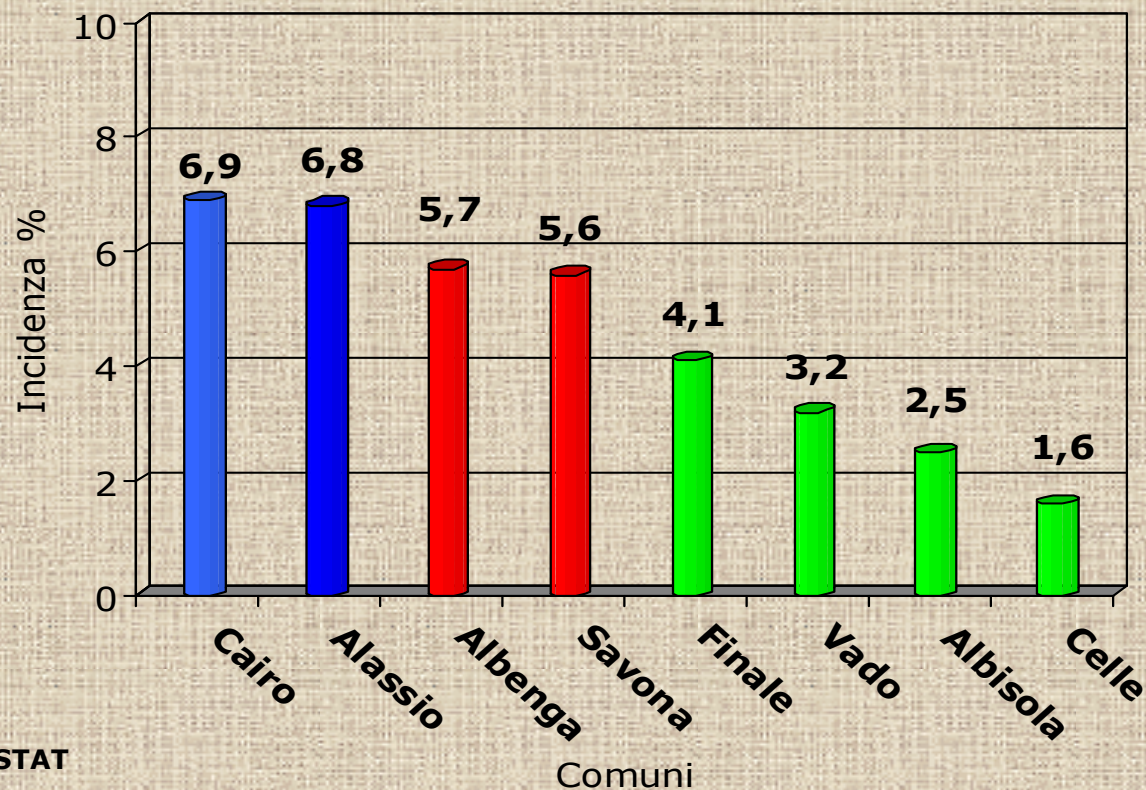
Fondazione diocesana
Comunità Servizi ONLUS





**CARITAS DIOCESANA
SAVONA- NOLI**

Incidenza della popolazione straniera sulla popolazione residente (anno 2006)



Fonte: ISTAT

Osservatorio delle Povertà e delle Risorse

Fondazione diocesana
Comunità Servizi ONLUS





**CARITAS DIOCESANA
SAVONA- NOLI**

Bisogni rilevati nei cittadini italiani

	2001	2002	2003	2004	2005	2006	2007
Povert�/problemi economici	27,1%	29,9%	28,5%	29,3%	26,9%	26,5%	27,6%
Problemi di occupazione/lavoro	24,7%	21,0%	18,8%	19,6%	21,3%	22,6%	21,2%
Problematiche abitative	17,8%	17,3%	18,1%	16,4%	15,4%	17,7%	17,5%
Altri problemi	8,1%	9,4%	9,3%	7,1%	7,3%	6,5%	5,3%
Dipendenze	6,6%	7,6%	6,6%	6,9%	6,3%	6,9%	7,2%
Problemi familiari	5,3%	5,0%	6,8%	8,4%	7,1%	5,1%	5,0%
Problemi di salute	4,1%	3,5%	5,5%	5,4%	5,9%	4,4%	5,3%
Detenzione e giustizia	3,5%	3,5%	4,2%	4,5%	3,8%	5,5%	5,8%
Handicap/disabilita'	2,9%	2,4%	2,2%	2,3%	2,6%	2,1%	1,9%
Bisogni in migrazione/immigrazione	0,0%	0,2%	0,0%	0,0%	3,2%	2,8%	3,1%
Problemi di istruzione	0,0%	0,2%	0,0%	0,0%	0,2%	0,0%	0,0%

Osservatorio delle Povert  e delle Risorse

**Fondazione diocesana
Comunit  Servizi ONLUS**





**CARITAS DIOCESANA
SAVONA- NOLI**

Bisogni rilevati nei cittadini stranieri

	2001	2002	2003	2004	2005	2006	2007
Bisogni in migrazione/immigrazione	72,1%	73,8%	72,3%	63,2%	57,7%	55,7%	55,2%
Problemi di occupazione/lavoro	0,3%	0,3%	1,4%	3,0%	25,8%	31,0%	34,1%
Povert�/problemi economici	9,9%	7,6%	3,8%	6,7%	8,3%	6,3%	4,5%
Problematiche abitative	8,1%	8,7%	3,8%	4,7%	3,6%	3,3%	3,3%
Altri problemi	6,4%	6,5%	5,6%	5,3%	2,6%	2,2%	1,9%
Problemi di istruzione	1,3%	1,6%	10,3%	14,7%	1,1%	0,6%	0,4%
Problemi familiari	0,6%	0,4%	1,7%	1,2%	0,3%	0,4%	0,2%
Problemi di salute	0,5%	0,3%	0,4%	0,7%	0,3%	0,3%	0,1%
Detenzione e giustizia	0,6%	0,4%	0,6%	0,3%	0,2%	0,1%	0,1%
Dipendenze	0,2%	0,2%	0,1%	0,1%	0,1%	0,0%	0,1%
Handicap/disabilita'	0,0%	0,0%	0,1%	0,1%	0,1%	0,0%	0,0%

Osservatorio delle Povert  e delle Risorse

**Fondazione diocesana
Comunit  Servizi ONLUS**





**CARITAS DIOCESANA
SAVONA- NOLI**

Interventi realizzati per i cittadini italiani

	2001	2002	2003	2004	2005	2006	2007
Beni e servizi materiali	49,5%	44,3%	48,9%	48,8%	66,4%	76,5%	68,3%
Sussidi economici	11,0%	19,1%	29,6%	20,8%	10,8%	4,3%	10,3%
Alloggio	11,9%	13,4%	6,2%	6,9%	7,5%	10,6%	10,0%
Orientamento	7,7%	5,5%	7,7%	11,3%	10,0%	7,2%	6,8%
Coinvolgimento	17,3%	15,9%	6,0%	9,3%	1,9%	0,5%	4,1%
Sostegno Socio-assistenziale	0,2%	0,5%	0,6%	1,8%	1,3%	0,3%	0,2%
Sanità	1,6%	1,3%	0,6%	0,7%	0,9%	0,5%	0,0%
Consulenza	0,7%	0,0%	0,2%	0,4%	1,2%	0,2%	0,2%

Osservatorio delle Povertà e delle Risorse

Fondazione diocesana
Comunità Servizi ONLUS





**CARITAS DIOCESANA
SAVONA- NOLI**

Interventi realizzati per i cittadini stranieri

	2001	2002	2003	2004	2005	2006	2007
Orientamento	22,0%	13,2%	38,0%	55,5%	55,5%	59,3%	77,1%
Beni e servizi materiali	52,6%	58,1%	43,1%	32,4%	35,4%	37,0%	19,7%
Alloggio	11,1%	14,3%	6,6%	5,1%	3,6%	2,6%	2,4%
Sussidi economici	5,6%	6,6%	7,2%	4,0%	0,8%	0,5%	0,3%
Consulenza	0,6%	0,0%	1,2%	0,4%	4,6%	0,3%	0,1%
Coinvolgimento	6,7%	6,3%	2,7%	1,4%	0,1%	0,1%	0,3%
Sanità	1,4%	1,5%	0,3%	0,4%	0,0%	0,0%	0,1%
Sostegno Socio-assiste	0,0%	0,0%	0,9%	0,8%	0,0%	0,0%	0,0%
Istruzione	0,0%	0,0%	0,0%	0,1%	0,0%	0,2%	0,0%

Osservatorio delle Povertà e delle Risorse

Fondazione diocesana
Comunità Servizi ONLUS





**CARITAS DIOCESANA
SAVONA- NOLI**

Tab. IX.7 Stranieri irregolari rintracciati al netto dei respinti alle frontiere e dal Questore; 1984-2006

Anno	Rintracciati netti	Anno	Rintracciati netti	Anno	Rintracciati netti
1984	13.645	1992	34.556	2000	88.570
1985	16.186	1993	54.561	2001	92.561
1986	18.076	1994	63.162	2002	105.988
1987	10.237	1995	63.791	2003	77.583
1988	18.005	1996	39.752	2004	77.517
1989	26.496	1997	57.509	2005	96.045
1990	12.473	1998	61.720	2006	101.704
1991	26.902	1999	64.444		

Fonte: Elaborazione su dati Ministero dell'Interno.





**CARITAS DIOCESANA
SAVONA- NOLI**

Tab. IX.16 Percentuale di stranieri sul totale delle persone denunciate in Italia per avere commesso un omicidio consumato o uno tentato, dal 1988 al 2006

	1988	1991	1994	1997	2000	2001	2002	2003	2004	2005	2006
% di stranieri	6	6	17	14	19	22	18	28	28	28	32
N. totale denunciati	1.191	1.200	958	864	749	707	642	719	502	498	442

Fonte: per il 1988-2000: elaborazioni su dati Ced; per il 2004-2006: elaborazioni su dati SDI, del Ministero dell'Interno





**CARITAS DIOCESANA
SAVONA- NOLI**

Tab. IX.17 Percentuale di stranieri sul totale dei denunciati / arrestati per alcuni reati; 2004-2006

	2004	2005	2006
Lesioni dolose	26	26	27
Violenze sessuali	35	38	39
Furto con strappo	23	26	29
Furto con destrezza	63	64	68
Furti in abitazione	52	52	51
Furti di autovetture	34	37	38
Rapine in abitazione	49	55	51
Rapine in banca	5	6	3
Rapine in uffici postali	2	6	6
Rapine in esercizi commerciali	29	32	33
Rapine in pubblica via	44	44	45
Estorsioni	23	21	19
Truffe e frodi informatiche	22	17	29

Fonte: elaborazioni su dati SDI, del Ministero dell'Interno.





**CARITAS DIOCESANA
SAVONA- NOLI**

Problematiche legate alla giustizia

	Persone denunciate	Stranieri denunciati	Incidenza
Italia	549.775	117.118	21,3%
Liguria	18.919	6.137	32,4%
Savona	2.973	651	21,9%

Osservatorio delle Povertà e delle Risorse

Fondazione diocesana
Comunità Servizi ONLUS





**CARITAS DIOCESANA
SAVONA- NOLI**

Tab. VI.8 - Prime tre nazionalità per numero di denunciati e arrestati per alcuni reati

Reato	Prima nazionalità		Seconda nazionalità		Terza nazionalità	
Omicidi volontari consumati	Romania	15,4 5,3	Albania	11,9 3,7	Marocco	9,1 2,9
Tentati omicidi	Marocco	17,2 5,5	Albania	15,8 5,0	Romania	12,3 3,9
Lesioni dolose	Marocco	17,1 4,7	Albania	8,5 2,3	Romania	7,9 2,2
Violenze sessuali	Romania	16,2 6,2	Marocco	15,9 6,1	Albania	8,8 3,3
					Croazia	13,9 7,3
Furti in abitazione	Albania	20,0 10,5	Serbia e M.	15,8 8,3	Romania	11,9 6,3
Furto con strappo	Marocco	20,6 5,4	Romania	19,3 5,1	Albania	6,0 1,6
Furti di autovetture	Romania	29,8 11,2	Marocco	13,2 5,0	Albania	8,8 3,3
Rapine in abitazione	Romania	19,8 10,4	Albania	13,8 7,2	Marocco	8,7 4,6
Furto con destrezza	Romania	37,0 24,8	Marocco	7,6 5,1	Algeria	6,8 4,6
Rapine in banca	Germania	15,9 1,0	Albania	11,4 0,7	Romania	8,3 0,5
Rapine in uffici postali	Irlanda	10,9 0,6	Germania	8,7 0,5	Romania	8,7 0,5
Rapine in esercizi commerciali	Romania	26,9 8,7	Marocco	15,1 4,9	Albania	4,4 1,4
Rapine in pubblica via	Marocco	22,6 10,3	Romania	17,5 7,9	Albania	6,5 2,9
Estorsioni	Romania	15,0 3,2	Albania	11,2 2,4	Marocco	10,7 2,3
Truffe e frodi informatiche	Marocco	8,1 1,9	Romania	8,1 1,9	Albania	5,6 1,3

Fonte: Ministero dell'Interno - Rapporto sulla sicurezza 2006





CARITAS DIOCESANA SAVONA- NOLI

Tabella VI.7 - Percentuale di persone senza permesso di soggiorno sul totale degli stranieri denunciati per aver commesso un reato in Italia, dal 1988 al 2006, per reato

	1988	1990	1992	1994	1996	1998	2000	2004	2005	2006
Omicidio consumato	69	88	81	75	69	79	80	72	69	74
Omicidio tentato	90	79	70	79	79	79	69	67	67	72
Lesioni dolose	81	73	71	78	74	72	66	62	61	62
Rissa	79	74	72	80	74	75	65	59	58	61
Violenza carnale	79	70	61	70	74	65	nd	60	63	62
Sfruttamento prostituzione	90	76	76	73	76	74	66	60	58	63
Furto	95	90	88	90	89	90	88	78	79	80
Furto di automobile	92	93	87	90	91	88	86	80	83	84
Furto con destrezza								88	87	88
Furto con strappo								79	68	80
Furto in appartamento								80	82	82
Rapina	88	81	80	86	85	83	80	74	75	79
Estorsione	84	66	74	73	71	74	66	63	64	68
Ricettazione	85	82	73	77	79	83	77	68	68	70
Danneggiamento	85	80	72	80	77	78	72	70	71	71
Contrabbando	73	62	72	83	83	89	nd	58	64	71
Porto abusivo di armi	92	85	83	85	84	82	76	75	76	75
Violenza, resistenza, oltraggio	86	79	74	81	79	77	nd	69	70	74

Fonte: Ministero dell'Interno - Rapporto sulla sicurezza 2006





**CARITAS DIOCESANA
SAVONA- NOLI**

E' importante sottolineare che la netta maggioranza di questi reati viene commessa da stranieri irregolari, mentre quelli regolari hanno una delittuosità non molto dissimile dalla popolazione italiana.

Nel complesso gli stranieri regolari denunciati sono stati nel 2006 quasi il 6% del totale dei denunciati in Italia.

E gli stranieri regolari sono meno del 5% della popolazione residente.

Quella sproporzione dunque non c'è se si parla di immigrati regolari. Del resto la quota di stranieri regolari denunciati sul totale degli stranieri regolari in Italia si ferma al 2% circa.

Fonte: Ministero dell'Interno - Rapporto sulla sicurezza 2006

Osservatorio delle Povertà e delle Risorse

Fondazione diocesana
Comunità Servizi ONLUS





**CARITAS DIOCESANA
SAVONA- NOLI**

La politica del controllo, oggi potenziata, ci deve difendere dalla paura di ingressi in massa e non controllabili, ma nel contempo la politica dell'accoglienza deve poter offrire, al posto di solenni e ripetitivi proclami, adeguate strutture, perché tutte le volte in cui gli immigrati sono abbandonati in condizioni di marginalità e di forte disagio si offrono le occasioni per l'incentivazione della criminalità, ed il reato commesso da chi è, rispetto a noi, diverso, diverso per razza, per cultura, per religione, si colora di una negatività che discende dall'istintiva identità nazionale e dall'altrettanto istintivo rifiuto di tutto ciò che non ci appartiene.

**RELAZIONE SULL'ATTIVITÀ GIUDIZIARIA NELL'ANNO 2005 DEL DOTT. NICOLA MARVULLI, PRIMO PRESIDENTE
PRESSO LA CORTE SUPREMA DI CASSAZIONE - FAVARA**

27 gennaio 2006

Osservatorio delle Povertà e delle Risorse

**Fondazione diocesana
Comunità Servizi ONLUS**





**CARITAS DIOCESANA
SAVONA- NOLI**

SICUREZZA E POVERTA' QUALE CONNESSIONE?

- AVVERTIRE LA POVERTÀ COME PROBLEMA NON SOLO COME MINACCIA**
- OPERAZIONE CULTURALE: INCLUSIONE SOCIALE**
- PIANO REGOLATORE SOCIALE "REALE"**
- LA FORZA DI UNA SOCIETÀ STA NELLA SUA CAPACITÀ DI NON LASCIARE INDIETRO I SUOI SOGGETTI PIÙ DEBOLI**

Osservatorio delle Povertà e delle Risorse

Fondazione diocesana
Comunità Servizi ONLUS

