

***CARITAS DIOCESANA DI SAVONA - NOLI***  
***CENTRO ASCOLTO DIOCESANO***

Via Guidobono, 14.1  
17100 SAVONA  
Tel. e Fax 019.853115

**DATI E GRAFICI DELLE PERSONE**

**PASSATE IN:**

**CENTRO ASCOLTO**

**MENSA**

**ACCOGLIENZA NOTTURNA**

**NELL'ANNO 2000**

**DATI DEL**  
**CENTRO ASCOLTO DIOCESANO**

## CENTRO ASCOLTO DIOCESANO ANNO 2000

|                            | TOTALI     |            | ITALIANI   |           | IT. RES.   |           | IT. NON RES. |           | STRANIERI  |           | STR. RES. |           |
|----------------------------|------------|------------|------------|-----------|------------|-----------|--------------|-----------|------------|-----------|-----------|-----------|
|                            | UOMINI     | DONNE      | UOMINI     | DONNE     | UOMINI     | DONNE     | UOMINI       | DONNE     | UOMINI     | DONNE     | UOMINI    | DONNE     |
| <b>Persone passate</b>     | <b>468</b> | <b>128</b> | <b>228</b> | <b>47</b> | <b>70</b>  | <b>35</b> | <b>158</b>   | <b>12</b> | <b>237</b> | <b>80</b> | <b>18</b> | <b>17</b> |
|                            | <b>596</b> |            | <b>275</b> |           | <b>105</b> |           | <b>170</b>   |           | <b>317</b> |           | <b>35</b> |           |
|                            |            |            |            |           |            |           |              |           |            |           |           |           |
| <i>CLASSI DI<br/>ETA'</i>  | TOTALI     |            | ITALIANI   |           | IT. RES.   |           | IT. NON RES. |           | STRANIERI  |           | STR. RES. |           |
|                            | UOMINI     | DONNE      | UOMINI     | DONNE     | UOMINI     | DONNE     | UOMINI       | DONNE     | UOMINI     | DONNE     | UOMINI    | DONNE     |
| <b>&lt; di 26 anni</b>     | <b>65</b>  | <b>13</b>  | <b>15</b>  | <b>3</b>  | <b>2</b>   | <b>1</b>  | <b>13</b>    | <b>2</b>  | <b>50</b>  | <b>10</b> | <b>5</b>  | <b>3</b>  |
|                            | <b>78</b>  |            | <b>18</b>  |           | <b>3</b>   |           | <b>15</b>    |           | <b>60</b>  |           | <b>8</b>  |           |
|                            |            |            |            |           |            |           |              |           |            |           |           |           |
| <b>Da 26 a 35<br/>anni</b> | <b>161</b> | <b>39</b>  | <b>66</b>  | <b>10</b> | <b>20</b>  | <b>8</b>  | <b>95</b>    | <b>29</b> | <b>94</b>  | <b>29</b> | <b>5</b>  | <b>8</b>  |
|                            | <b>200</b> |            | <b>76</b>  |           | <b>28</b>  |           | <b>124</b>   |           | <b>123</b> |           | <b>13</b> |           |
|                            |            |            |            |           |            |           |              |           |            |           |           |           |
| <b>Da 36 a 45<br/>anni</b> | <b>145</b> | <b>42</b>  | <b>72</b>  | <b>16</b> | <b>15</b>  | <b>9</b>  | <b>57</b>    | <b>7</b>  | <b>26</b>  | <b>72</b> | <b>4</b>  | <b>4</b>  |
|                            | <b>187</b> |            | <b>88</b>  |           | <b>24</b>  |           | <b>64</b>    |           | <b>98</b>  |           | <b>8</b>  |           |
|                            |            |            |            |           |            |           |              |           |            |           |           |           |
| <b>Da 46 a 55<br/>anni</b> | <b>87</b>  | <b>20</b>  | <b>56</b>  | <b>12</b> | <b>13</b>  | <b>7</b>  | <b>43</b>    | <b>5</b>  | <b>31</b>  | <b>8</b>  | <b>2</b>  | <b>2</b>  |
|                            | <b>107</b> |            | <b>68</b>  |           | <b>20</b>  |           | <b>48</b>    |           | <b>39</b>  |           | <b>4</b>  |           |
|                            |            |            |            |           |            |           |              |           |            |           |           |           |
| <b>&gt; di 55 anni</b>     | <b>57</b>  | <b>15</b>  | <b>52</b>  | <b>10</b> | <b>15</b>  | <b>7</b>  | <b>37</b>    | <b>3</b>  | <b>5</b>   | <b>5</b>  | <b>2</b>  | <b>0</b>  |
|                            | <b>72</b>  |            | <b>62</b>  |           | <b>22</b>  |           | <b>40</b>    |           | <b>10</b>  |           | <b>2</b>  |           |

## BISOGNI (Come la persona si presenta a noi: con bisogni autentici o in una situazione di vita)

|                         | TOTALI     |       | ITALIANI   |       | IT. RES.  |       | IT. NON RES. |       | STRANIERI  |       | STR. RES. |       |
|-------------------------|------------|-------|------------|-------|-----------|-------|--------------|-------|------------|-------|-----------|-------|
|                         | UOMINI     | DONNE | UOMINI     | DONNE | UOMINI    | DONNE | UOMINI       | DONNE | UOMINI     | DONNE | UOMINI    | DONNE |
| Problematiche abitative | 216        | 25    | 112        | 12    | 35        | 8     | 77           | 4     | 104        | 13    | 5         | 4     |
|                         | <i>241</i> |       | <i>124</i> |       | <i>43</i> |       | <i>81</i>    |       | <i>117</i> |       | <i>9</i>  |       |

Solo sui totali

- Abitazione precaria / inadeguata : 69
- Coabitazione: 10
- Mancanza di casa: 142
- Residenza provvisoria: 14
- Sfratto: 3**
- Altro: 3

|                        | TOTALI    |       | ITALIANI  |       | IT. RES. |       | IT. NON RES. |       | STRANIERI |       | STR. RES. |       |
|------------------------|-----------|-------|-----------|-------|----------|-------|--------------|-------|-----------|-------|-----------|-------|
|                        | UOMINI    | DONNE | UOMINI    | DONNE | UOMINI   | DONNE | UOMINI       | DONNE | UOMINI    | DONNE | UOMINI    | DONNE |
| Detenzione e giustizia | 19        | 6     | 19        | 2     | 6        | 2     | 13           | 0     | 0         | 4     | 0         | 0     |
|                        | <i>25</i> |       | <i>21</i> |       | <i>8</i> |       | <i>13</i>    |       | <i>4</i>  |       | <i>0</i>  |       |

Solo sui totali

- Arresti domiciliari : 2
- Altri provvedimenti restrittivi della libertà personale: 1
- Detenzione in seguito a condanna definitiva: 2
- Misure alternative alla detenzione: 2
- Post – detenzione / dopo – pena: 15
- Libertà vigilata: 1
- Altre misure di sicurezza: 3

|                           | TOTALI    |           | ITALIANI  |           | IT. RES.  |          | IT. NON RES. |          | STRANIERI |          | STR. RES. |          |
|---------------------------|-----------|-----------|-----------|-----------|-----------|----------|--------------|----------|-----------|----------|-----------|----------|
|                           | UOMINI    | DONNE     | UOMINI    | DONNE     | UOMINI    | DONNE    | UOMINI       | DONNE    | UOMINI    | DONNE    | UOMINI    | DONNE    |
| <b>Problemi familiari</b> | <b>24</b> | <b>13</b> | <b>19</b> | <b>10</b> | <b>7</b>  | <b>6</b> | <b>12</b>    | <b>4</b> | <b>5</b>  | <b>3</b> | <b>0</b>  | <b>1</b> |
|                           | <b>37</b> |           | <b>29</b> |           | <b>13</b> |          | <b>16</b>    |          | <b>8</b>  |          | <b>1</b>  |          |

Solo sui Totali

- Abbandono: 2
- Conflitto – crisi della coppia: 8
- Separazione di fatto: 9
- Conflitto genitori / figli: 9
- Allontanamento dei genitori da parte dei figli: 1
- Conflitto con parenti: 6
- Ruoli parentali anormali: 1
- Altri problemi familiari: 4

|                              | TOTALI    |          | ITALIANI  |          | IT. RES.  |          | IT. NON RES. |          | STRANIERI |          | STR. RES. |          |
|------------------------------|-----------|----------|-----------|----------|-----------|----------|--------------|----------|-----------|----------|-----------|----------|
|                              | UOMINI    | DONNE    | UOMINI    | DONNE    | UOMINI    | DONNE    | UOMINI       | DONNE    | UOMINI    | DONNE    | UOMINI    | DONNE    |
| <b>Handicap e disabilità</b> | <b>21</b> | <b>2</b> | <b>20</b> | <b>2</b> | <b>14</b> | <b>2</b> | <b>6</b>     | <b>0</b> | <b>1</b>  | <b>0</b> | <b>0</b>  | <b>0</b> |
|                              | <b>23</b> |          | <b>22</b> |          | <b>16</b> |          | <b>6</b>     |          | <b>1</b>  |          | <b>0</b>  |          |

Solo sui totali

- Handicap organico / fisico: 8
- Handicap psico – mentale: 15

|                            | TOTALI     |           | ITALIANI   |           | IT. RES.  |           | IT. NON RES. |          | STRANIERI  |           | STR. RES. |          |
|----------------------------|------------|-----------|------------|-----------|-----------|-----------|--------------|----------|------------|-----------|-----------|----------|
|                            | UOMINI     | DONNE     | UOMINI     | DONNE     | UOMINI    | DONNE     | UOMINI       | DONNE    | UOMINI     | DONNE     | UOMINI    | DONNE    |
| <b>Problemi di reddito</b> | <b>343</b> | <b>55</b> | <b>171</b> | <b>33</b> | <b>46</b> | <b>25</b> | <b>125</b>   | <b>8</b> | <b>172</b> | <b>22</b> | <b>12</b> | <b>5</b> |
|                            | <b>398</b> |           | <b>204</b> |           | <b>71</b> |           | <b>133</b>   |          | <b>194</b> |           | <b>17</b> |          |

|                 |  |  |  |  |  |  |  |  |  |  |  |  |
|-----------------|--|--|--|--|--|--|--|--|--|--|--|--|
| Solo sui totali | Nessun reddito: 130<br>Reddito insufficiente rispetto normali esigenze della persona / famiglia: 248<br>Reddito insufficiente rispetto ad esigenze di carattere straordinario: 8<br>Altri problemi di reddito: 8 |  |  |  |  |  |  |  |  |  |  |  |
|-----------------|--|--|--|--|--|--|--|--|--|--|--|--|

|                 | TOTALI    |          | ITALIANI  |          | IT. RES. |          | IT. NON RES. |          | STRANIERI |          | STR. RES. |          |
|-----------------|-----------|----------|-----------|----------|----------|----------|--------------|----------|-----------|----------|-----------|----------|
|                 | UOMINI    | DONNE    | UOMINI    | DONNE    | UOMINI   | DONNE    | UOMINI       | DONNE    | UOMINI    | DONNE    | UOMINI    | DONNE    |
| <b>Malattia</b> | <b>23</b> | <b>2</b> | <b>19</b> | <b>2</b> | <b>5</b> | <b>2</b> | <b>14</b>    | <b>0</b> | <b>4</b>  | <b>0</b> | <b>0</b>  | <b>0</b> |
|                 | <b>25</b> |          | <b>21</b> |          | <b>7</b> |          | <b>14</b>    |          | <b>4</b>  |          | <b>0</b>  |          |

|                |   |  |  |  |  |  |  |  |  |  |  |  |
|----------------|---|--|--|--|--|--|--|--|--|--|--|--|
| Solo su totali | Tumori: 2<br>Malattie neuropsichiatriche (depressione, schizofrenia, anoressia, bulimia ecc.): 7<br>Malattie cardiovascolari: 3<br>Aids, sieropositività: 8<br>Malattie infettive: epatiti, altre malattie infettive: 1<br>Condizioni patologiche post – traumatiche: 4 |  |  |  |  |  |  |  |  |  |  |  |
|----------------|---|--|--|--|--|--|--|--|--|--|--|--|

|                            | TOTALI     |           | ITALIANI   |           | IT. RES.  |           | IT. NON RES. |          | STRANIERI  |           | STR. RES. |           |
|----------------------------|------------|-----------|------------|-----------|-----------|-----------|--------------|----------|------------|-----------|-----------|-----------|
|                            | UOMINI     | DONNE     | UOMINI     | DONNE     | UOMINI    | DONNE     | UOMINI       | DONNE    | UOMINI     | DONNE     | UOMINI    | DONNE     |
| <b>Problemi del lavoro</b> | <b>295</b> | <b>89</b> | <b>134</b> | <b>20</b> | <b>36</b> | <b>16</b> | <b>98</b>    | <b>4</b> | <b>161</b> | <b>69</b> | <b>15</b> | <b>13</b> |
|                            | <b>384</b> |           | <b>154</b> |           | <b>52</b> |           | <b>102</b>   |          | <b>230</b> |           | <b>28</b> |           |

|                |  |  |  |  |  |  |  |  |  |  |  |  |
|----------------|--|--|--|--|--|--|--|--|--|--|--|--|
| Solo su totali | Cassa integrazione: 3<br>Disoccupazione: 326<br>In cerca di prima occupazione: 4<br>Sottoccupazione (sfruttamento, lavori precari, dequalificanti, saltuari): 42<br>Lavoro nero / non in regola: 7<br>Altro: 1 |  |  |  |  |  |  |  |  |  |  |  |
|----------------|--|--|--|--|--|--|--|--|--|--|--|--|

|                   | TOTALI    |          | ITALIANI  |          | IT. RES.  |          | IT. NON RES. |          | STRANIERI |          | STR. RES. |          |
|-------------------|-----------|----------|-----------|----------|-----------|----------|--------------|----------|-----------|----------|-----------|----------|
|                   | UOMINI    | DONNE    | UOMINI    | DONNE    | UOMINI    | DONNE    | UOMINI       | DONNE    | UOMINI    | DONNE    | UOMINI    | DONNE    |
| <b>Dipendenza</b> | <b>38</b> | <b>6</b> | <b>38</b> | <b>4</b> | <b>24</b> | <b>3</b> | <b>12</b>    | <b>1</b> | <b>0</b>  | <b>2</b> | <b>0</b>  | <b>0</b> |
|                   | <b>44</b> |          | <b>42</b> |          | <b>27</b> |          | <b>13</b>    |          | <b>2</b>  |          | <b>0</b>  |          |

Solo su totali  
 Da alcool: 14  
 Da sostanze: 27  
 Ex dipendente: 3

|                               | TOTALI    |          | ITALIANI |          | IT. RES. |          | IT. NON RES. |          | STRANIERI |          | STR. RES. |          |
|-------------------------------|-----------|----------|----------|----------|----------|----------|--------------|----------|-----------|----------|-----------|----------|
|                               | UOMINI    | DONNE    | UOMINI   | DONNE    | UOMINI   | DONNE    | UOMINI       | DONNE    | UOMINI    | DONNE    | UOMINI    | DONNE    |
| <b>Problemi di Istruzione</b> | <b>19</b> | <b>6</b> | <b>2</b> | <b>0</b> | <b>0</b> | <b>0</b> | <b>2</b>     | <b>0</b> | <b>17</b> | <b>6</b> | <b>0</b>  | <b>0</b> |
|                               | <b>25</b> |          | <b>2</b> |          | <b>0</b> |          | <b>2</b>     |          | <b>23</b> |          | <b>0</b>  |          |

Solo su totali  
 Analfabetismo: 1  
 Problemi linguistici / scarsa conoscenza della lingua italiana: 24

|                       | TOTALI    |           | ITALIANI  |           | IT. RES.  |          | IT. NON RES. |          | STRANIERI |          | STR. RES. |          |
|-----------------------|-----------|-----------|-----------|-----------|-----------|----------|--------------|----------|-----------|----------|-----------|----------|
|                       | UOMINI    | DONNE     | UOMINI    | DONNE     | UOMINI    | DONNE    | UOMINI       | DONNE    | UOMINI    | DONNE    | UOMINI    | DONNE    |
| <b>Altri problemi</b> | <b>36</b> | <b>12</b> | <b>30</b> | <b>10</b> | <b>15</b> | <b>4</b> | <b>15</b>    | <b>6</b> | <b>6</b>  | <b>2</b> | <b>0</b>  | <b>0</b> |
|                       | <b>48</b> |           | <b>40</b> |           | <b>19</b> |          | <b>21</b>    |          | <b>8</b>  |          | <b>0</b>  |          |

Solo su totali  
 Problemi psicologici e relazionali (escluse le malattie neuropsichiatriche) : 31  
 Problemi di criminalità/devianza: 2  
 Prostituzione/tratta: 3  
 Abuso/violenza sessuale subita: 1  
 Solitudine: 9  
 Altro: 2

## STRANIERI DIVISIONE PER NAZIONE, SESSO E CLASSE DI ETÀ'

|                                 | Classe di età | Classe di età | Classe di età | Classe di età | Classe di età | Classe di età | Classe di età | Classe di età | Classe di età | Classe di età | TOTALE    |
|---------------------------------|---------------|---------------|---------------|---------------|---------------|---------------|---------------|---------------|---------------|---------------|-----------|
|                                 | < 26 anni     | < 26 anni     | 26 - 35 anni  | 26 - 35 anni  | 36 - 45 anni  | 36 - 45 anni  | 46 - 55 anni  | 46 - 55 anni  | > 55 anni     | > 55 anni     |           |
|                                 | Sesso         | Sesso         | Sesso         | Sesso         | Sesso         | Sesso         | Sesso         | Sesso         | Sesso         | Sesso         |           |
|                                 | Femminile     | Maschile      | Femminile     | Maschile      | Femminile     | Maschile      | Femminile     | Maschile      | Femminile     | Maschile      |           |
| Cittadinanza Straniera: nazione | Conteggio     | Conteggio     | Conteggio     | Conteggio     | Conteggio     | Conteggio     | Conteggio     | Conteggio     | Conteggio     | Conteggio     | Conteggio |
| ALBANIA                         | 0             | 7             | 5             | 6             | 1             | 4             | 0             | 2             | 1             | 4             | 32        |
| ALGERIA                         | 0             | 1             | 0             | 9             | 0             | 5             | 0             | 1             | 0             | 0             | 18        |
| AUSTRIA                         | 0             | 0             | 0             | 1             | 0             | 1             | 0             | 0             | 0             | 0             | 2         |
| BELGIO                          | 0             | 0             | 0             | 1             | 0             | 0             | 0             | 0             | 0             | 0             | 1         |
| BOSNIA                          | 0             | 0             | 0             | 0             | 1             | 2             | 0             | 0             | 0             | 0             | 4         |
| BRASILE                         | 0             | 1             | 1             | 0             | 0             | 0             | 0             | 0             | 0             | 0             | 2         |
| BULGARIA                        | 0             | 0             | 1             | 0             | 0             | 3             | 0             | 0             | 0             | 0             | 4         |
| COLOMBIA                        | 1             | 0             | 0             | 0             | 0             | 0             | 0             | 0             | 0             | 0             | 1         |
| CROAZIA                         | 0             | 0             | 0             | 0             | 0             | 1             | 0             | 3             | 0             | 0             | 4         |
| ECUADOR                         | 6             | 3             | 8             | 1             | 15            | 2             | 7             | 3             | 2             | 0             | 56        |
| EGITTO                          | 0             | 0             | 0             | 2             | 0             | 0             | 0             | 0             | 0             | 0             | 2         |
| ERITREA                         | 0             | 0             | 0             | 1             | 0             | 0             | 0             | 0             | 0             | 0             | 1         |
| FINLANDIA                       | 0             | 0             | 1             | 0             | 0             | 1             | 0             | 0             | 0             | 0             | 2         |
| FRANCIA                         | 0             | 0             | 0             | 1             | 0             | 0             | 0             | 0             | 0             | 0             | 2         |
| GERMANIA                        | 0             | 1             | 1             | 0             | 1             | 3             | 0             | 4             | 0             | 0             | 11        |
| INDIA                           | 0             | 0             | 0             | 1             | 0             | 0             | 0             | 0             | 0             | 0             | 1         |
| IRAK                            | 0             | 0             | 0             | 0             | 0             | 0             | 0             | 0             | 0             | 0             | 1         |
| JUGOSLAVIA                      | 0             | 1             | 0             | 2             | 0             | 0             | 0             | 2             | 0             | 0             | 5         |
| KOSSOVO                         | 1             | 2             | 0             | 2             | 0             | 1             | 0             | 1             | 0             | 0             | 7         |



|                                 | Classe di età | Classe di età | Classe di età | Classe di età | Classe di età | Classe di età | Classe di età | Classe di età | Classe di età | Classe di età | TOTALE    |
|---------------------------------|---------------|---------------|---------------|---------------|---------------|---------------|---------------|---------------|---------------|---------------|-----------|
|                                 | < 26 anni     | < 26 anni     | 26 - 35 anni  | 26 - 35 anni  | 36 - 45 anni  | 36 - 45 anni  | 46 - 55 anni  | 46 - 55 anni  | > 55 anni     | > 55 anni     |           |
|                                 | Sesso         | Sesso         | Sesso         | Sesso         | Sesso         | Sesso         | Sesso         | Sesso         | Sesso         | Sesso         |           |
|                                 | Femminile     | Maschile      | Femminile     | Maschile      | Femminile     | Maschile      | Femminile     | Maschile      | Femminile     | Maschile      |           |
| Cittadinanza Straniera: nazione | Conteggio     | Conteggio     | Conteggio     | Conteggio     | Conteggio     | Conteggio     | Conteggio     | Conteggio     | Conteggio     | Conteggio     | Conteggio |
| MACEDONIA                       | 0             | 0             | 0             | 0             | 0             | 1             | 0             | 1             | 0             | 0             | 2         |
| MAROCCO                         | 1             | 22            | 1             | 31            | 1             | 16            | 0             | 5             | 0             | 1             | 81        |
| MOLDOVA                         | 0             | 0             | 1             | 0             | 0             | 0             | 0             | 0             | 0             | 0             | 1         |
| OLANDA                          | 0             | 0             | 0             | 0             | 0             | 0             | 0             | 1             | 0             | 0             | 1         |
| PAKISTAN                        | 0             | 0             | 0             | 1             | 0             | 0             | 0             | 0             | 0             | 0             | 1         |
| PALESTINA                       | 0             | 0             | 0             | 0             | 0             | 1             | 0             | 0             | 0             | 0             | 1         |
| PERU'                           | 0             | 0             | 2             | 1             | 1             | 1             | 1             | 0             | 2             | 0             | 8         |
| POLONIA                         | 0             | 0             | 0             | 2             | 0             | 1             | 0             | 1             | 0             | 0             | 4         |
| PORTOGALLO                      | 0             | 0             | 0             | 2             | 0             | 4             | 0             | 0             | 0             | 0             | 6         |
| REP. CECA                       | 0             | 1             | 0             | 0             | 0             | 0             | 0             | 0             | 0             | 0             | 1         |
| ROMANIA                         | 1             | 5             | 1             | 7             | 1             | 5             | 0             | 2             | 0             | 0             | 23        |
| S.DOMINGO                       | 0             | 0             | 0             | 0             | 1             | 0             | 0             | 0             | 0             | 0             | 1         |
| SENEGAL                         | 0             | 0             | 0             | 2             | 0             | 0             | 0             | 0             | 0             | 0             | 2         |
| SERBIA                          | 0             | 0             | 0             | 0             | 0             | 1             | 0             | 0             | 0             | 0             | 1         |
| SLOVENIA                        | 0             | 0             | 0             | 0             | 1             | 0             | 0             | 0             | 0             | 0             | 1         |
| SPAGNA                          | 0             | 1             | 0             | 3             | 0             | 1             | 0             | 2             | 0             | 0             | 7         |
| SRI LANKA                       | 0             | 0             | 0             | 0             | 0             | 0             | 0             | 1             | 0             | 0             | 1         |
| SVEZIA                          | 0             | 0             | 0             | 0             | 0             | 1             | 0             | 0             | 0             | 0             | 1         |
| TUNISIA                         | 0             | 0             | 1             | 2             | 0             | 5             | 0             | 1             | 0             | 0             | 9         |
| UCRAINA                         | 0             | 0             | 1             | 0             | 0             | 1             | 0             | 0             | 0             | 0             | 2         |
| UNGHERIA                        | 0             | 0             | 0             | 1             | 0             | 2             | 0             | 0             | 0             | 0             | 3         |

DATI DELLA  
MENSA DI FRATERNITA'

**FONDAZIONE CARITAS o.n.l.u.s.**

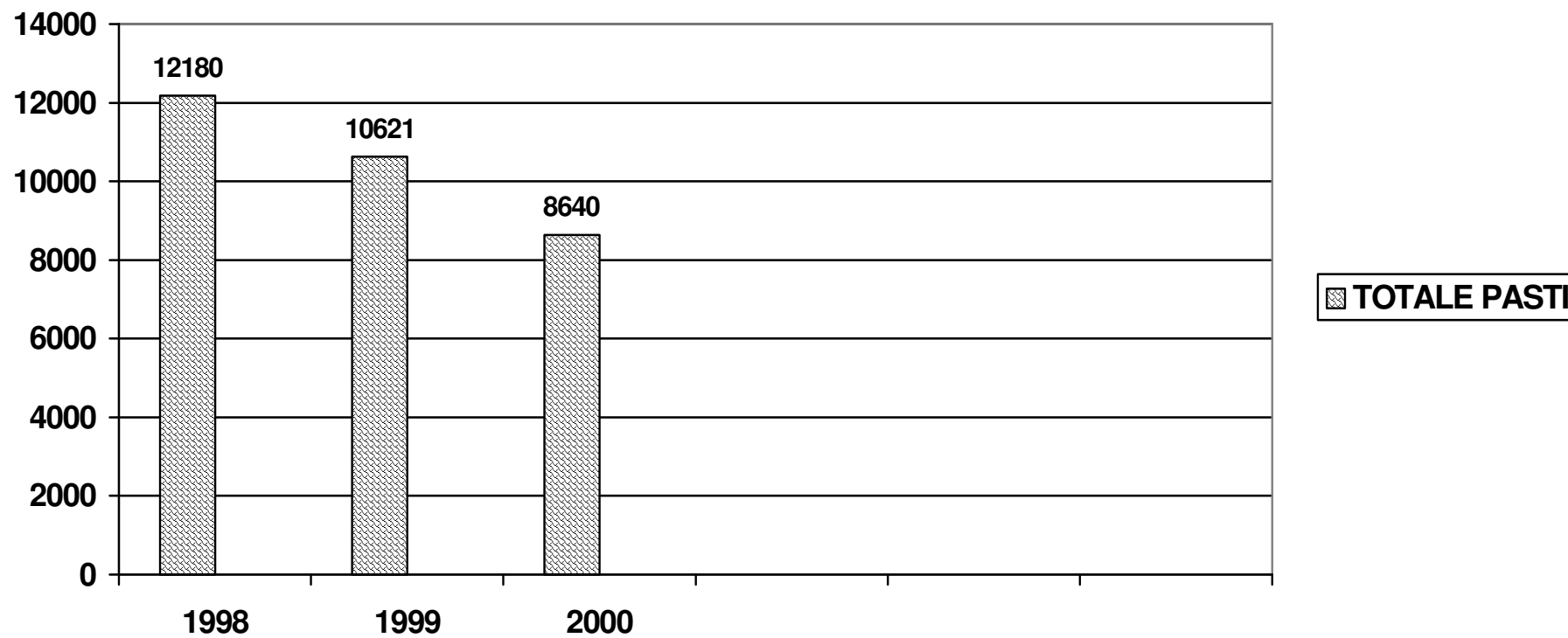
MENSA DI FRATERNITA'

Via Maciocio, 5

17100 SAVONA

Segreteria Tel. e Fax 019.853115

**CONFRONTO FRA ANNI**



**FONDAZIONE CARITAS o.n.l.u.s.**

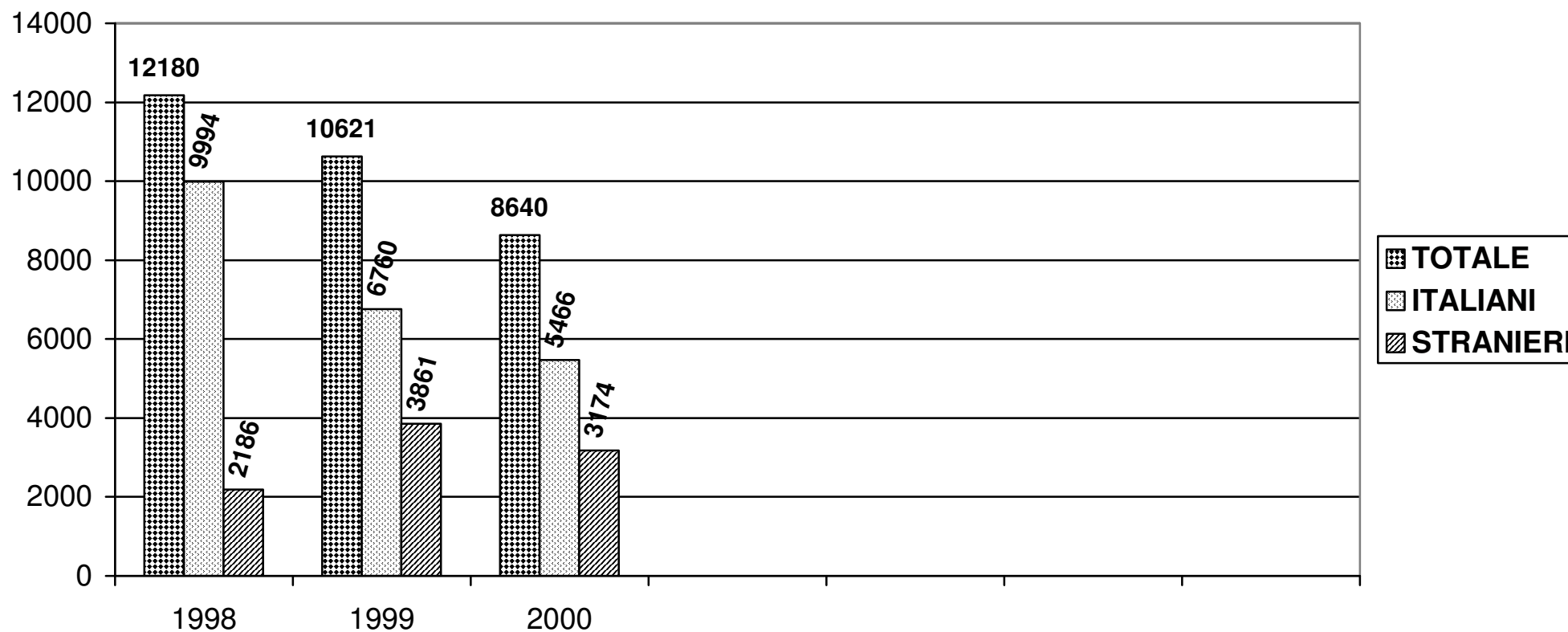
MENSA DI FRATERNITA'

Via Maciocio, 5

17100 SAVONA

Segreteria Tel. e Fax 019.853115

**CONFRONTO FRA ANNI E DIVISIONE UTENTI**



**FONDAZIONE CARITAS O.N.L.U.S.**

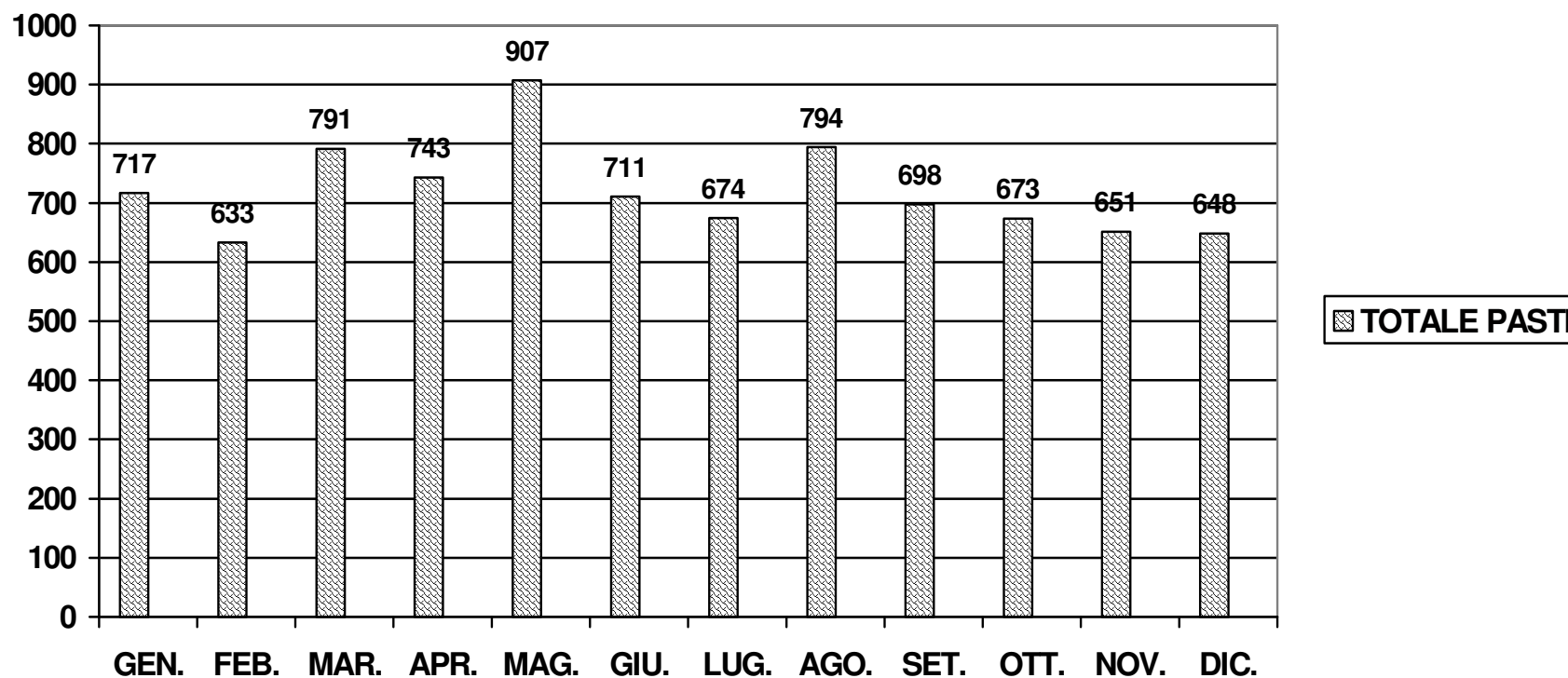
MENSA DI FRATERNITA'

Via Maciocio, 5

17100 SAVONA

Segreteria Tel. e Fax 019.853115

**TOTALE DEI PASTI SERVITI NEL 2000**



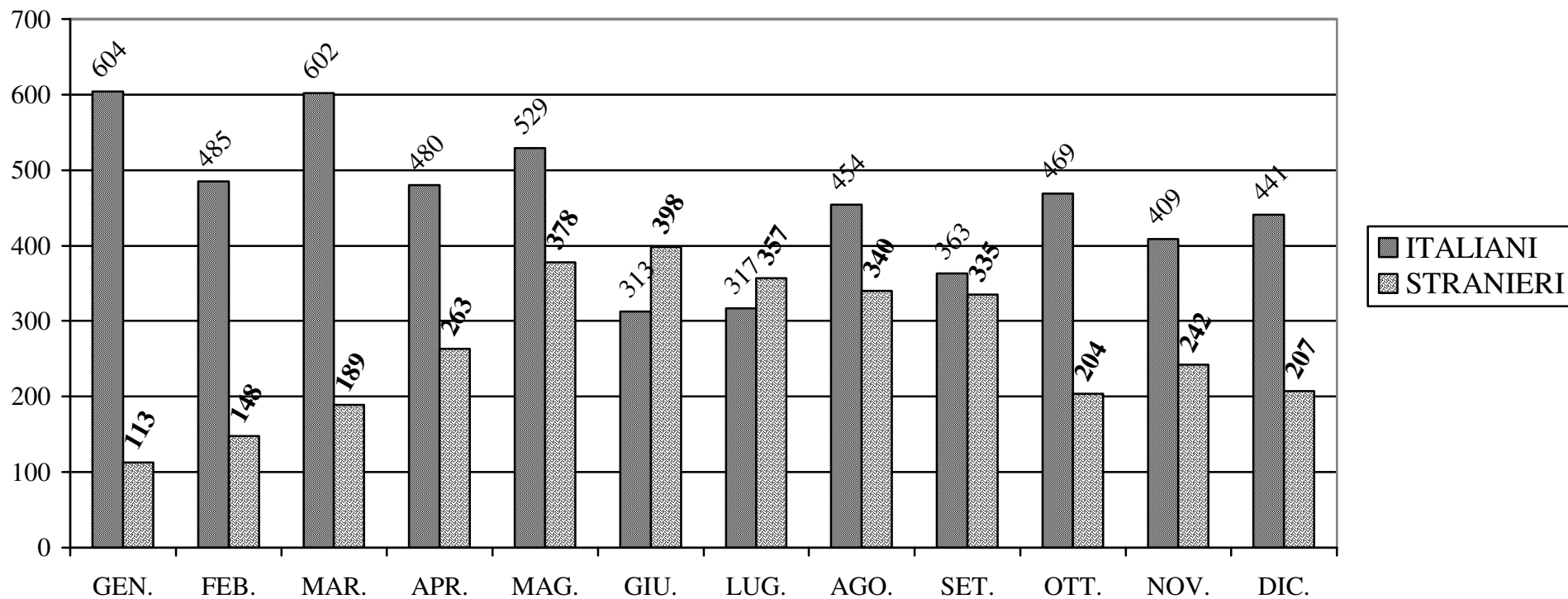
# FONDAZIONE CARITAS O.N.L.U.S.

MENSA DI FRATERNITA'

Via Maciocio, 5

17100 SAVONA

Segreteria Tel. e Fax 019.853115



COMPARAZIONE TRA TOTALE ITALIANI E STRANIERI NELL'ANNO 2000

# FONDAZIONE CARITAS O.N.L.U.S.

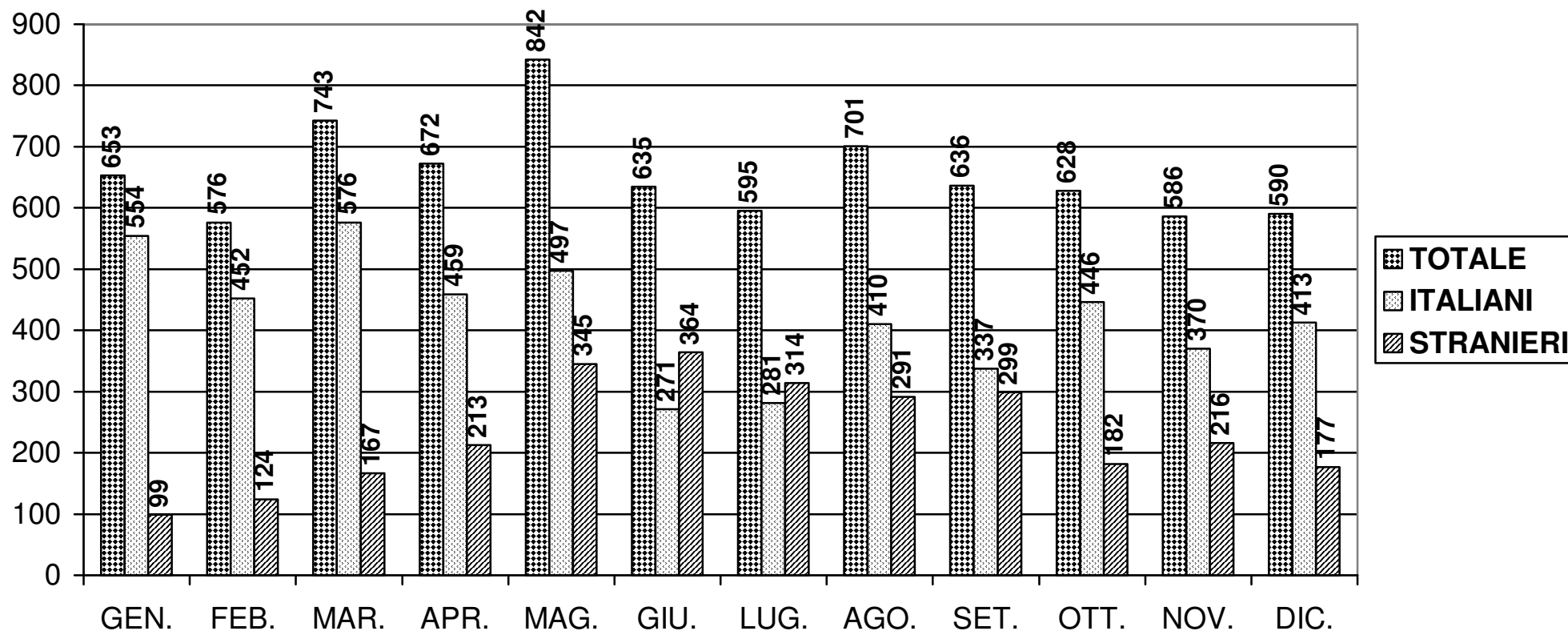
MENSA DI FRATERNITA'

Via Maciocio, 5

17100 SAVONA

Segreteria Tel. e Fax 019.853115

## PASTI SERVITI A PERSONE PROVviste DI BUONO NELL'ANNO 2000



# FONDAZIONE CARITAS O.N.L.U.S.

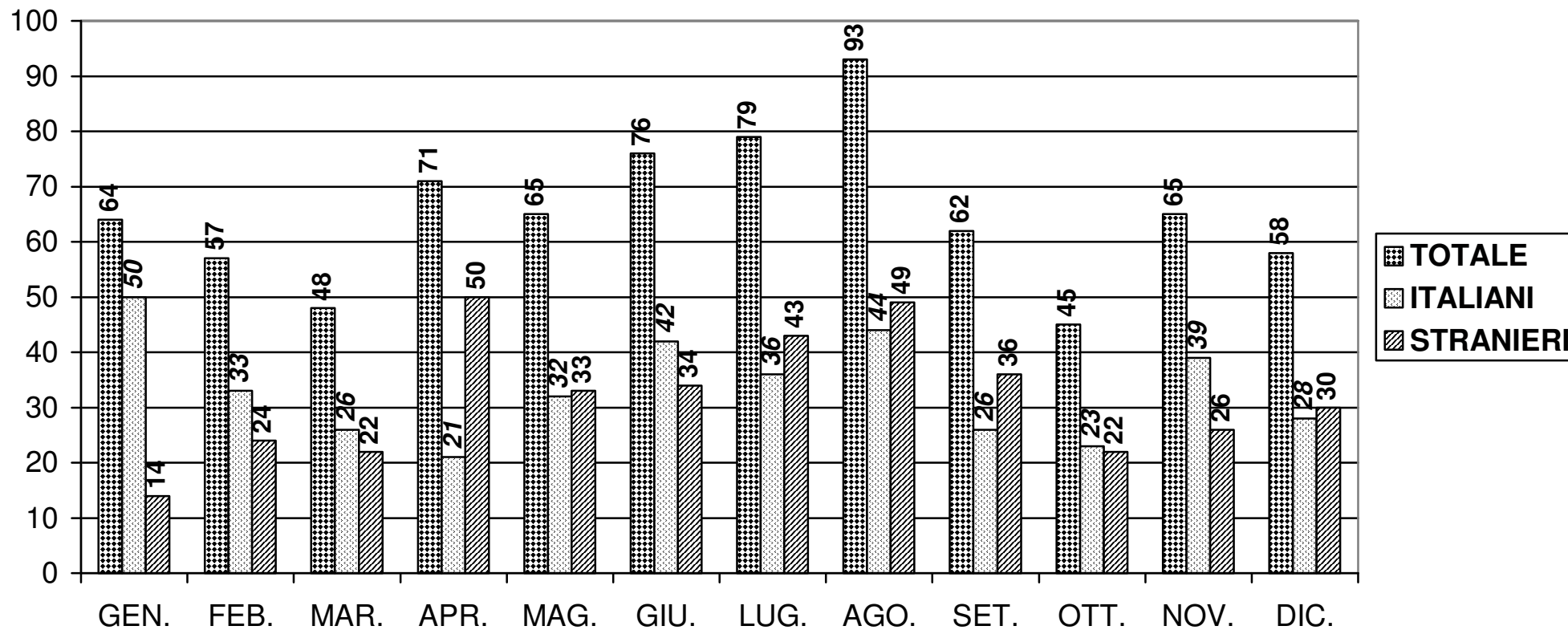
MENSA DI FRATERNITA'

Via Maciocio, 5

17100 SAVONA

Segreteria Tel. e Fax 019.853115

## PASTI SERVITI A PERSONE SPROVVISTE DI BUONO NELL'ANNO 2000





# FONDAZIONE CARITAS O.N.L.U.S.

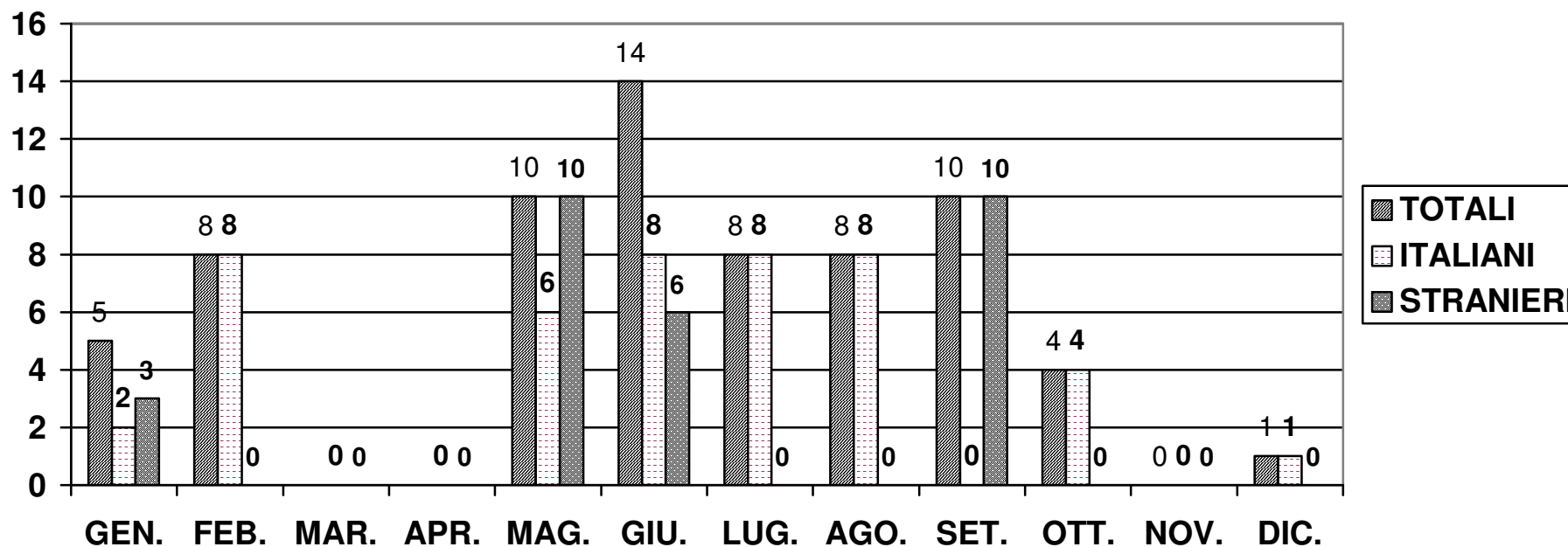
MENSA DI FRATERNITA'

Via Maciocio, 5

17100 SAVONA

Segreteria Tel. e Fax 019.853115

## PANINI SERVITI A PERSONE SPROVVISTE DI DOCUMENTI NELL'ANNO 2000



I mesi di Marzo e Aprile abbiamo avuto il caso di un nucleo familiare composto da oltre 20 persone che hanno preso panini per un totale di n. 338 panini, data la eccezionalità del caso non vengono inseriti per ragioni grafiche.

**FONDAZIONE CARITAS O.N.L.U.S.**

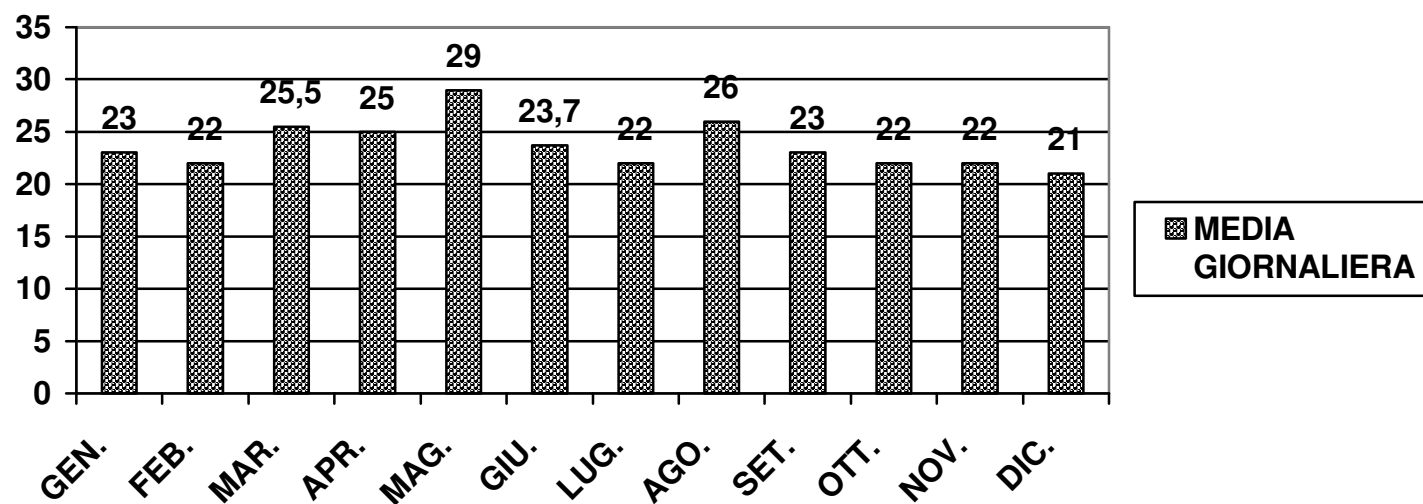
MENSA DI FRATERNITA'

Via Maciocio, 5

17100 SAVONA

Segreteria Tel. e Fax 019.853115

MEDIA GIORNALIERA DEI PASTI SERVITI NELL'ANNO 2000



**FONDAZIONE CARITAS O.N.L.U.S.**

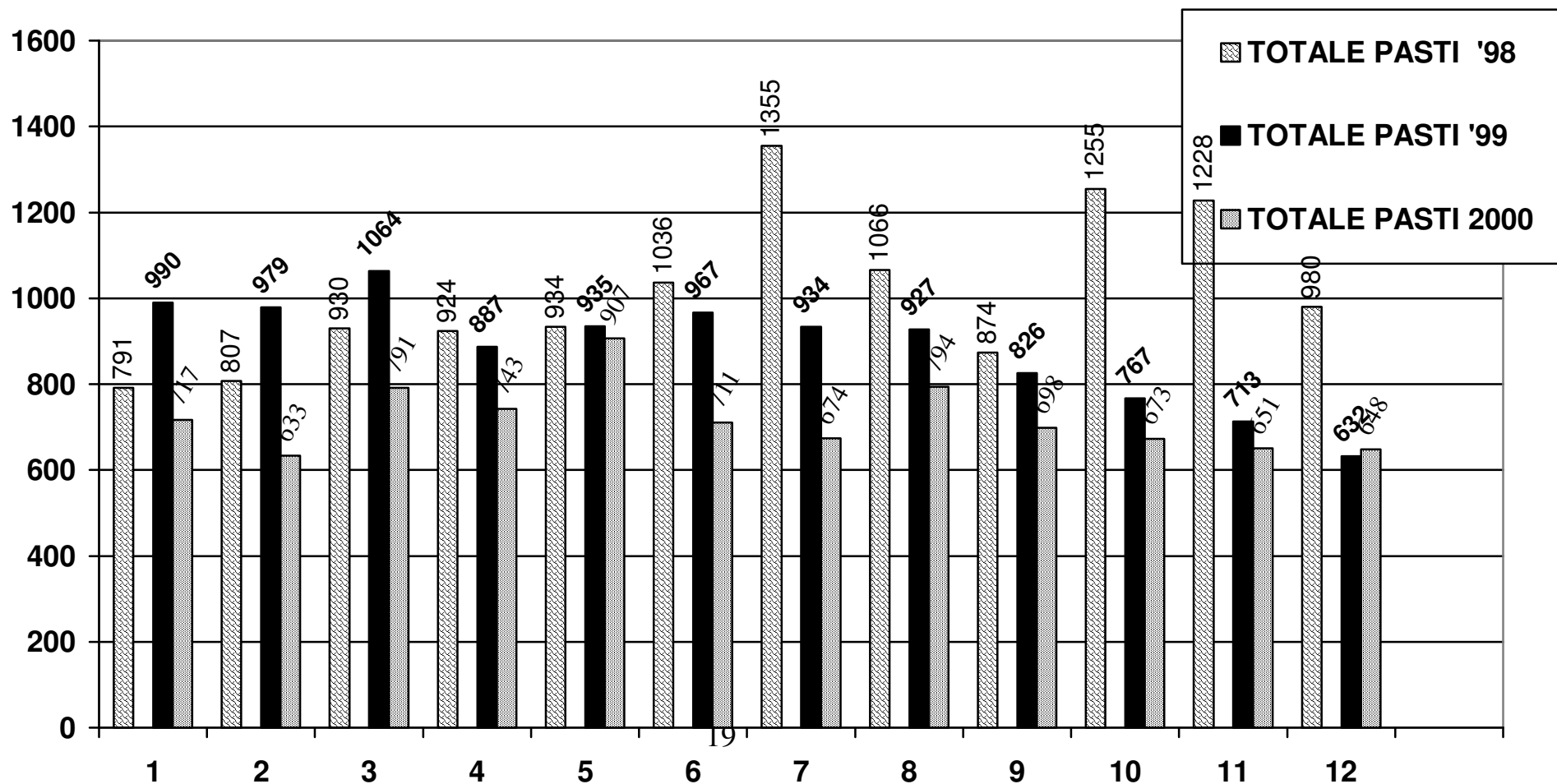
MENSA DI FRATERNITA'

Via Maciocio, 5

17100 SAVONA

Segreteria Tel. e Fax 019.853115

Anno 1998, 99 e 2000 SOLO CENA



**CASA DI**

**ACCOGLIENZA NOTTURNA**

# **FONDAZIONE CARITAS o.n.l.u.s.**

CASA DI ACCOGLIENZA NOTTURNA

Via Guidobono, 14.1

17100 SAVONA

Codice Fiscale 92057610096

Tel. e Fax 019.853115

